

臺北市政府消防局住宅用火災警報器成功案例教育資料

壹、案由：

於 111 年 4 月○日 23 時○分，臺北市政府消防局救災救護指揮中心接獲民眾報案指稱中山區一處住宅有警報聲響且有煙冒出，立即派遣救災車輛前往。消防分隊到達現場經確認為屋主烹飪食物後爐火未關閉，導致鍋具乾燒產生白煙啟動住宅用火災警報器，避免了一場火災發生。

貳、火災概要：

- 一、時間：111 年 4 月○日 23 時○分。
- 二、地點：臺北市中山區龍江路○號。
- 三、建築物情形：地上 5 層建築物，餐廳用途。
- 四、人員避難情形：案發時位於 1 樓餐廳天花板上之住宅用火災警報器動作，屋主煮食不慎，聽聞住宅用火災警報器聲響時，及時關閉爐火，鄰居撥打 119 報案。
- 五、初期滅火：無。
- 六、住宅用火災警報器動作情形：
 - (一) 住宅用火災警報器裝設於 1 樓餐廳 1 只。
 - (二) 廚房鍋具乾燒產生白煙，裝設於 1 樓餐廳住宅用火災警報器偵知發報聲響。
- 七、人員傷亡：無。

參、檢討分析：

- 一、本件成功預警案例為民眾自行裝設之住宅用火災警報器。
- 二、本件火災原因為煮食不慎造成冒煙蓄積引發火災。

肆、策進作為：

- 一、持續推廣住宅用火災警報器裝設，並加強宣導住戶自行購置裝設住宅用火災警報器於各寢室、廚房、樓梯及走廊，以防護每一個空間，並每月自行檢測功能是否正常。
- 二、透過平時防火宣導等時機告知民眾重要火災求生知識，得知火災發生時，若現場逃生通道無濃煙危害，應向下逃生、水平逃生至屋外進行避難；若逃生通道佈滿濃煙發現無法逃生，則應選擇堅固不易燒毀的木門或金屬門之室內待救，並且用毛巾等

物品塞住門縫防止濃煙竄入，開窗呼救並以電話告知消防人員待救區域。

- 三、熟悉住家內逃生路線，逃生時選擇適當之逃生路線，而逃生路徑也必須要保持通暢，避免堆積雜物等物品，以利順利逃生。火場成功逃生後，不應再次進入火場，更不應該在逗留在火場內部。
- 四、內部隔間、地板、天花板等裝潢，應使用不燃或耐燃材料，勿使用易燃之木質材料及易導熱鐵皮作為隔間之裝潢。
- 五、發現火災時，應大聲喊失火了並撥打 119 通報消防局，火勢過大無法自行滅火時，切勿持續嘗試且趕快逃跑。
- 六、宣導民眾於廚房烹煮時應有「人離火滅」之觀念，養成火源使用完畢隨時關閉瓦斯爐火習慣。
- 七、宣導民眾為使住宅用火災警報器能正常運作，安裝於牆面之住宅用火災警報器勿懸掛裝飾品，以有效偵知火災。

伍、現場平面圖

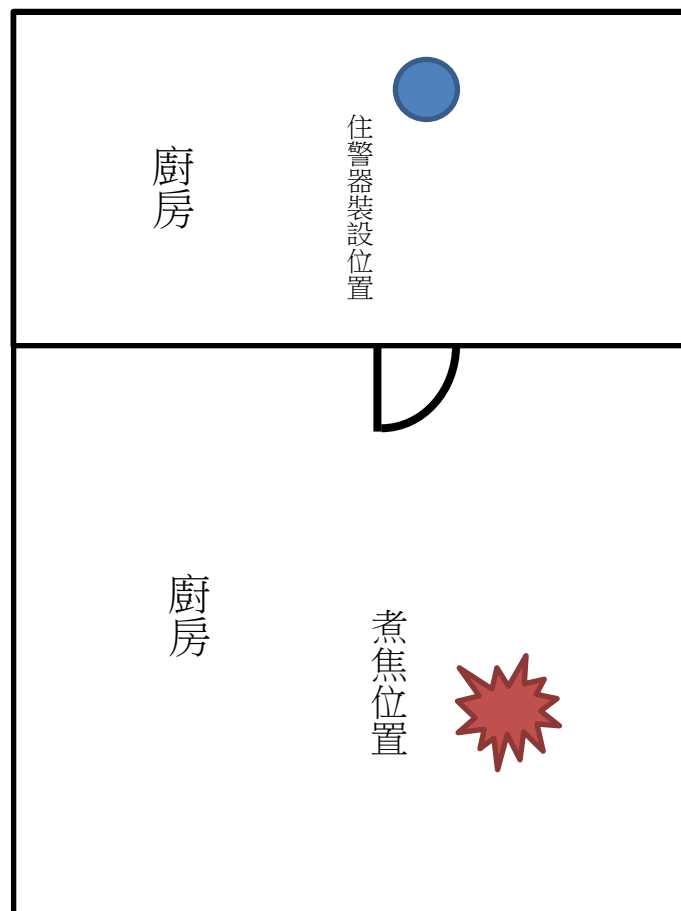


圖 1：平面圖

陸、現場照片：



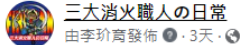
圖 2：住警器裝設位置及動作情形



圖 3：煮焦爐具

柒、防範宣導：

一、FB 宣導情形



昨(15)日23時許本市中山區龍江路一家餐廳傳出警報聲響伴隨燒焦味, 本局119接獲通報立即趕赴現場, 建築物外觀已冒出些許白煙, 經入內查看為爐火未關導致湯鍋燒焦冒煙

幸好店家有安裝住宅用火災警報器, 偵測到煙霧而發出警報聲響, 及時示警並避免災害擴大

!! 消防局提醒民眾 #5層樓以下住宅 各居室應加裝 #住宅用火災警報器 若發生火警時, 可儘早提醒住戶進行避難逃生。

另依《臺北市火災預防自治條例》規定, 依法未設置火警自動警報設備之集合住宅, 自111年12月24日起應全面設置住宅用火災警報器


違規者將處新台幣六千元以上二萬元以下罰鍰

呼籲市民儘速自行購買安裝, 有裝有保庇也避免荷包失血哦

#住宅用火災警報器您家裝了沒?

<https://www.rfd119.tfd.gov.tw/>

相關歡迎上網查詢



二、居家訪視宣導情形：

