

# 臺北市政府消防局住宅用火災警報器成功案例教育資料

## 壹、案由：

於111年4月○日8時○分，臺北市政府消防局救災救護指揮中心接獲民眾報案指稱南港區一處住宅有警報聲響且有煙冒出，立即派遣救災車輛前往。消防分隊到達現場經確認為屋主菸蒂未熄滅，導致附近紙張燃燒產生白煙啟動住宅用火災警報器。鄰居聽見警報聲響後，立即撥打119，避免了一場火災發生。

## 貳、火災概要：

- 一、時間：111年4月○日8時○分
- 二、地點：臺北市南港區南港路2段○巷○弄○號○樓。
- 三、建築物情形：地上5層RC構造建築物，於4樓發生火災。
- 四、人員避難情形：無人員傷亡、受困。
- 五、初期滅火：無。
- 六、住宅用火災警報器動作情形：
  - (一)住宅用火災警報器裝設於客廳1只。
  - (二)紙張燃燒產生白煙，裝設於客廳住宅用火災警報器偵知發出警報聲響。
- 七、人員傷亡：無人員傷亡、受困。

## 參、檢討分析：

- 一、本件成功預警案例為臺北市政府消防局於107年9月5日「107年度本府第二預備金」補助裝設。
- 二、本件火災原因為菸蒂未熄滅導致附近紙張燃燒。

## 肆、策進作為：

- 一、宣導民眾菸蒂應確實熄滅後再行丟棄，避免因接觸可燃物而引發火災。
- 二、持續推廣住宅用火災警報器裝設，並加強宣導住戶自行購置裝設住宅用火災警報器於各居室、廚房、樓梯及走廊，以防護每一個空間，並每月自行檢測功能是否正常。
- 三、透過平時防火宣導等時機告知民眾重要火災求生知識，得知火災發生時，若現場逃生通道無濃煙危害，應向下逃生、水平逃生至屋外進行避難；若逃生通道佈滿濃煙發現無法逃

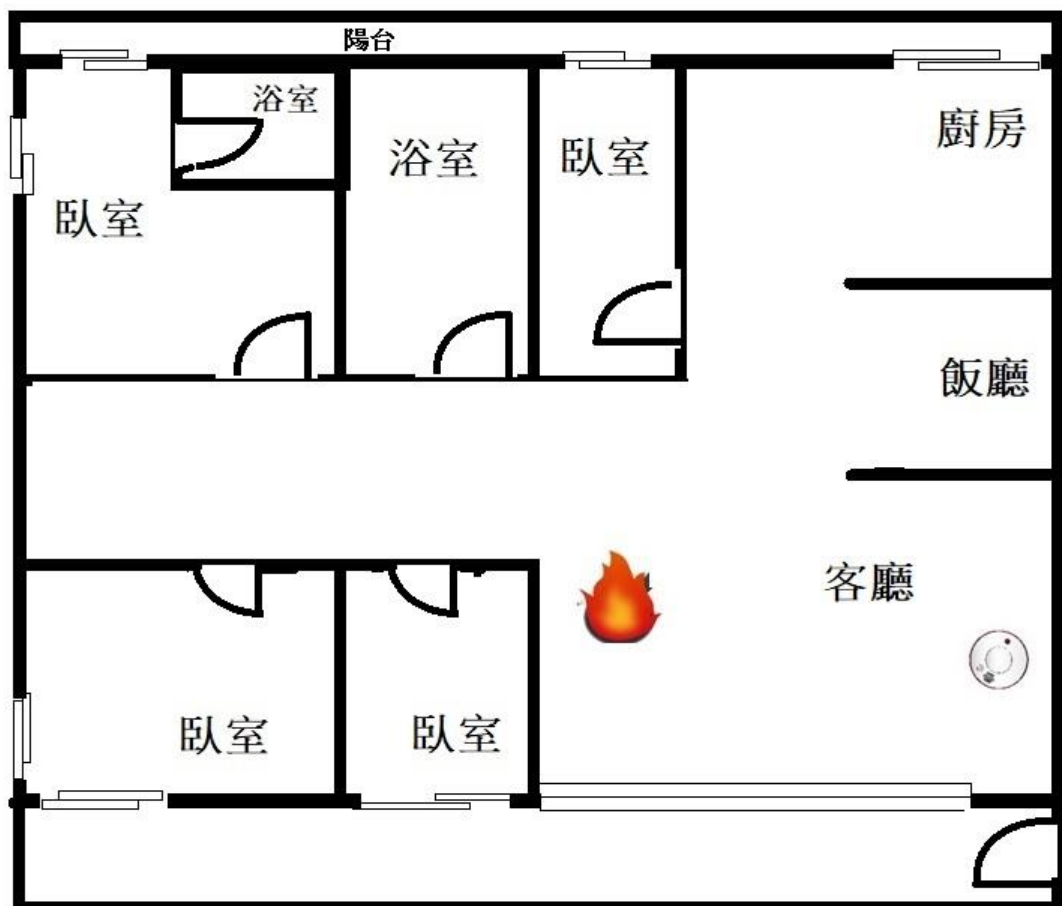
生，則應選擇堅固不易燒燬的木門或金屬門之室內待救，並且用毛巾等物品塞住門縫防止濃煙竄入，開窗呼救並以電話告知消防人員待救區域。

四、熟悉住家內逃生路線，逃生時選擇適當之逃生路線，而逃生路徑也必須要保持通暢，避免堆積雜物等物品，以利順利逃生。火場成功逃生後，不應再次進入火場，逗留在火場內部。

五、內部隔間、地板、天花板等裝潢，應使用不燃或耐燃材料，勿使用易燃之木質材料及易導熱鐵皮作為隔間之裝潢。

六、發現火災時，應大聲喊失火了並撥打 119 通報消防局，火勢過大無法自行滅火時，切勿持續嘗試滅火且趕快逃跑。


伍、現場平面圖：



陸、現場照片：



圖一：起火處



圖二：起火處(客廳)



圖三：住警器安裝位置(客廳)




圖四：住警器特寫

## 柒、防範宣導：

### 一、FB 宣導情形：

 **北市消防第二大隊**  
由林育緯發佈 · 9 分鐘 · 

今日早上8點，南港區南港路2段86巷一處5層樓公寓於4樓發生火災，5樓住戶聽到住警器動作“嗶嗶”聲響，而且看到有煙冒出，立即撥打119報案！  
消防人員趕到現場立即射水撲滅火勢，疑似菸蒂引燃周圍雜物，濃煙冒出讓住警器成功作動，  
多虧#107年度本府第二預備金購買住宅用火災警報器發揮功效，避免了一場嚴重的損失！  
#住宅用火災警報器您家裝了沒..... 顯示更多



### 二、Line 宣導情形：

今日早上8點，南港區南港路2段86巷一處5層樓公寓於4樓發生火災，5樓住戶聽到住警器動作“嗶嗶”聲響，而且看到有煙冒出，立即撥打119報案！  
消防人員趕到現場立即射水撲滅火勢，疑似菸蒂引燃周圍雜物，濃煙冒出讓住警器成功作動，  
多虧#107年度本府第二預備金購買住宅用火災警報器發揮功效，避免了一場嚴重的損失！  
#住宅用火災警報器您家裝了沒  
住警器資訊網  
<https://www.rfd119.tfd.gov.tw/>  
抽菸習慣小叮嚀：  
1、居家睡前、酒後或服藥後，勿於床上或沙發抽菸，避免菸蒂或煙灰掉落，造成引燃火災危害。  
2、居家菸蒂應丟置於菸灰缸，並確認火源已熄滅，勿直接丟入垃圾桶。

已讀 16  
上午 10:20

臺北市消防局-住警器資訊網  
跳到主要內容區塊 :: 網站導覽  
English 單一陳情 選單切換 線上...

三、居家訪視宣導情形：

