

臺北市政府消防局住宅用火災警報器成功案例教育資料

壹、案由：

於111年3月○日22時○分，臺北市政府消防局救災救護指揮中心接獲民眾報案指稱中正區一處住宅有警報聲響且有煙冒出，立即派遣救災車輛前往。消防分隊到達現場經確認為屋主烹飪食物後爐火未關閉，導致鍋具乾燒產生白煙啟動住宅用火災警報器。屋主在家開門讓消防人員進入關閉爐火，避免了一場火災發生。

貳、火災概要：

- 一、時間：111年3月○日22時○分
- 二、地點：臺北市中正區中華路2段○號○樓。
- 三、建築物情形：地上7層，RC構造建築物，住宅用途。
- 四、人員避難情形：無。
- 五、初期滅火：無。
- 六、住宅用火災警報器動作情形：
 - (一)住宅用火災警報器裝設於客廳牆面1只。
 - (二)廚房鍋具乾燒產生白煙，裝設於客廳牆面住宅用火災警報器偵知發報聲響。
- 七、人員傷亡：無。

參、檢討分析：

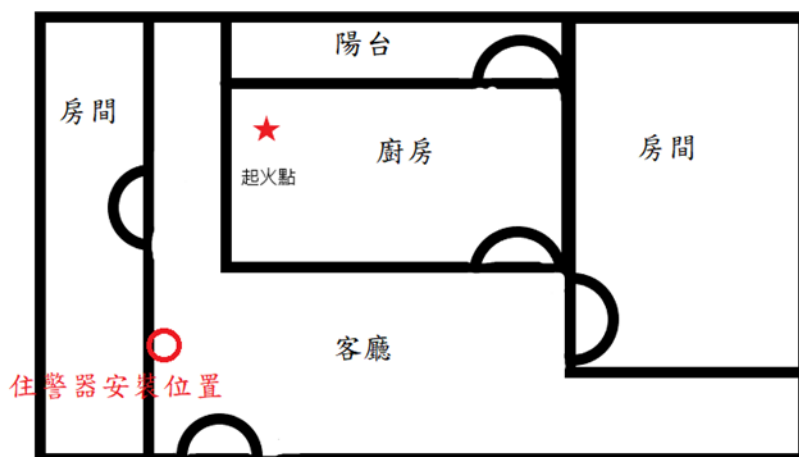

- 一、本件住警器成功預警案例為民眾自行購買並自行安裝。
- 二、本件火災原因為煮食不慎造成冒煙蓄積引發火災。

肆、策進作為：

- 一、加持續推廣住宅用火災警報器裝設，並加強宣導住戶自行購置裝設住宅用火災警報器於各寢室、廚房、樓梯及走廊，以防護每一個空間，並每月自行檢測功能是否正常。
- 二、透過平時防火宣導等時機告知民眾重要火災求生知識，得知火災發生時，若現場逃生通道無濃煙危害，應向下逃生、水平逃生至屋外進行避難；若逃生通道佈滿濃煙發現無法逃生，則應選擇堅固不易燒毀的木門或金屬門之室內待救，並且用毛巾等物品塞住門縫防止濃煙竄入，開窗呼救並以電話告知消防人員待救區域。

- 三、熟悉住家內逃生路線，逃生時選擇適當之逃生路線，而逃生路徑也必須要保持通暢，避免堆積雜物等物品，以利順利逃生。火場成功逃生後，不應再次進入火場，更不應該在逗留在火場內部。
- 四、內部隔間、地板、天花板等裝潢，應使用不燃或耐燃材料，勿使用易燃之木質材料及易導熱鐵皮作為隔間之裝潢。
- 五、發現火災時，應大聲喊失火了並撥打 119 通報消防局，火勢過大無法自行滅火時，切勿持續嘗試且趕快逃跑。
- 六、宣導民眾於廚房烹煮時應有「人離火滅」之觀念，養成火源使用完畢隨時關閉瓦斯爐火習慣。


伍、現場平面圖：



陸、現場照片：



圖一：起火處(廚房)



圖二：起火處



圖三：住警器安裝位置(客廳牆面)



圖四：住警器安裝位置

柒、防範宣導：

一、FB 宣導情形：



臺北市政府消防局 - 首頁 | Facebook
https://m.facebook.com/119.Taipei/?_tn__=C-R

臺北市政府消防局
6 小時 · Facebook for Android · 🌐

🍲 煮東西時愛注意 🚒 人離火熄不忘記 🍲

2022.3.21
📺 晚上10點多，中正區中華路2段一處住宅7樓發生火災🔥，鄰居聽到住警器動作聲響📢屋外煙霧瀰漫，立即撥打119 📞報案！
📺 消防隊到達前，屋主人在房間睡覺，忘了還在煮東西，聽到警報聲響趕緊關閉爐火！
還好有 #自行安裝 #住宅用火災警報器，及時發揮功效👍，避免嚴重的損失！
#預防煮菜燒焦就是要人離火熄
#人離火熄
#人離火熄愛注意
#住宅用火災警報器您家裝了沒
👉住警器資訊網
<https://www.rfd119.tfd.gov.tw/>



二、Line 宣導情形：



三、居家訪視宣導情形：

