

臺北市政府消防局住宅用火災警報器成功案例教育資料

壹、案由：

於 111 年 3 月○日 15 時○分，臺北市政府消防局救災救護指揮中心接獲民眾報案指稱信義區一處住宅有警報聲響且有煙冒出，立即派遣救災車輛前往。消防分隊到達現場經確認為屋主烹飪食物後爐火未關閉，導致鍋具乾燒產生白煙啟動住宅用火災警報器。屋主在家及時撲滅火勢，避免了一場火災發生。

貳、火災概要：

- 一、時間：111 年 3 月○日 15 時○分
- 二、地點：臺北市信義區虎林街○巷○號○樓
- 三、建築物情形：地上 4 層 RC 構造建築物，住宅用途
- 四、人員避難情形：無
- 五、初期滅火：無
- 六、住宅用火災警報器動作情形：
 - (一)住宅用火災警報器裝設於餐廳牆面。
 - (二)屋主煮食不慎產生黑煙，裝設於牆面住宅用火災警報器偵知發報聲響。
- 七、人員傷亡：無

參、檢討分析：

- 一、本件成功預警案例為 107 年 8 月 21 日「107 年度本府補助第二預備金」之住宅用火災警報器。
- 二、本件火災原因疑似因煮食不慎造成冒煙蓄積引發火災。

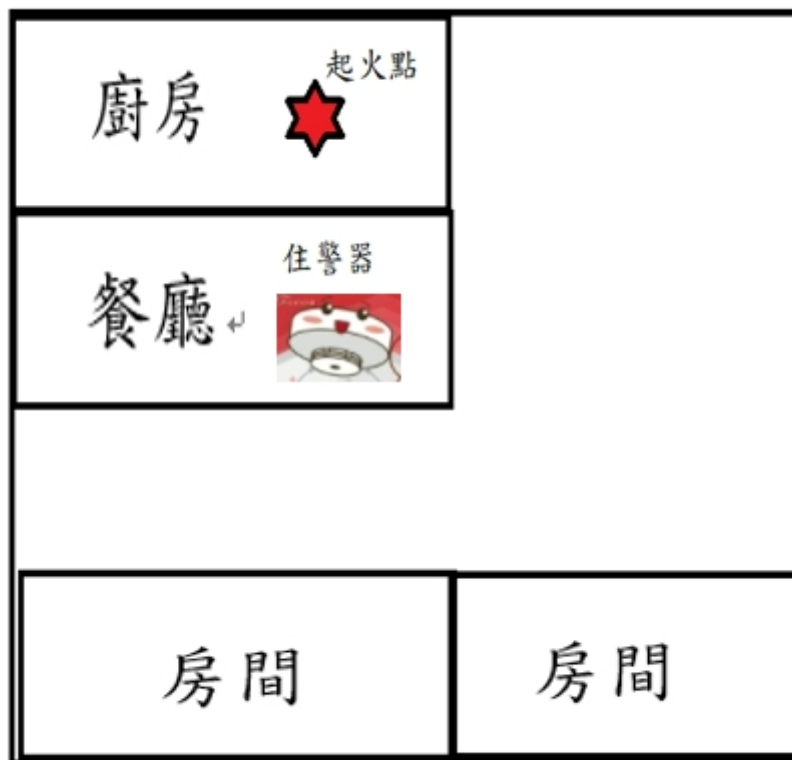
肆、策進作為：

- 一、持續推廣住宅用火災警報器裝設，並加強宣導住戶自行購置裝設住宅用火災警報器於各寢室、廚房、樓梯及走廊，以防護每一個空間，並每月自行檢測功能是否正常。
- 二、透過平時防火宣導等時機告知民眾重要火災求生知識，得知火災發生時，若現場逃生通道無濃煙危害，應向下逃生、水平逃生至屋外進行避難；若逃生通道佈滿濃煙發現無法逃生，則應選擇堅固不易燒毀的木門或金屬門之室內待救，並且用毛巾等物品塞住門縫防止濃煙竄入，開窗呼救並以電話

告知消防人員待救區域。

- 三、熟悉住家內逃生路線，逃生時選擇適當之逃生路線，而逃生路徑也必須要保持通暢，避免堆積雜物等物品，以利順利逃生。火場成功逃生後，不應再次進入火場，更不應該在逗留在火場內部。
- 四、內部隔間、地板、天花板等裝潢，應使用不燃或耐燃材料，勿使用易燃之木質材料及易導熱鐵皮作為隔間之裝潢。
- 五、發現火災時，應大聲喊失火了並撥打 119 通報消防局，火勢過大無法自行滅火時，切勿持續嘗試且趕快逃跑。
- 六、宣導民眾於廚房烹煮時應有「人離火滅」之觀念，養成火源使用完畢隨時關閉瓦斯爐火習慣。
- 七、宣導民眾為使住宅用火災警報器能正常運作，安裝於牆面之住宅用火災警報器勿懸掛裝飾品，以有效偵知火災。

伍、現場平面圖：



陸、現場照片：



圖 1:住警器位置



圖 2：住警器近照




圖 3：起火處遠照



圖 4：起火處近照

柒、防範宣導：

一、FB 宣導情形：

 北市消防第二大隊
由消防局發佈 · 22 小時 ·


今(13)日下午，信義區虎林街一處公寓3樓冒出焦味，消防隊獲報趕抵現場，在屋外並有陣陣白煙，消防人員進入屋內發現是廚房煮焦立即關閉爐火，還好有安裝住宅用火災警報器發報聲響提醒報案，成功避免災害擴大。

消防局提醒您
及時報案及時避難/人離火熄要注意
民眾5層樓以下住宅各居室應加裝「住宅用火災警報器」，若發生火警時，可儘早提醒住戶進行避難逃生。

#安裝住警器有裝有保庇
#住宅用火災警報器您家裝了沒
住警器資訊網
<https://www.rfd119.tfd.gov.tw/>



二、Line 宣導情形：

 葉俊毅

今(13)日下午，信義區虎林街一處公寓3樓冒出焦味，消防隊獲報趕抵現場，在屋外並有陣陣白煙，消防人員進入屋內發現是廚房煮焦立即關閉爐火，還好有安裝住宅用火災警報器發報聲響提醒報案，成功避免災害擴大。

消防局提醒您
及時報案及時避難/人離火熄要注意
民眾5層樓以下住宅各居室應加裝「住宅用火災警報器」，若發生火警時，可儘早提醒住戶進行避難逃生。

#安裝住警器有裝有保庇
#住宅用火災警報器您家裝了沒
住警器資訊網
<https://www.rfd119.tfd.gov.tw/>

臺北市政府消防局-住警器資訊網
跳到主要內容區塊 :: 網站導覽
English 單一陳情 選單切換線...

下午 4:14