

臺北市政府消防局住宅用火災警報器成功案例教育資料

壹、案由：

於111年3月○日21時○分，臺北市政府消防局救災救護指揮中心接獲民眾報案指稱松山區一處住宅有警報聲響且有冒煙情形，本局立即派遣救災車輛前往。消防分隊到達經確認現場為屋主烹飪食物後爐火未關閉即離開，導致鍋具乾燒產生白煙啟動住宅用火災警報器。屋主聽到報聲響即時關閉爐火。

貳、火災概要：

- 一、時間：111年3月○日21時○分。
- 二、地點：臺北市松山區光復南路○巷○弄○號○樓。
- 三、建築物情形：地上5層。
- 四、人員避難情形：案發時位於4樓客廳牆壁上之住宅用火災警報器動作，路過民眾見屋外有些許白煙並有焦味，隨即撥打119報案，隨後消防人員抵達確認屋主在家並已自行關閉爐火。
- 五、初期滅火：無。
- 六、住宅用火災警報器動作情形：住宅用火災警報器安裝於4樓客廳牆壁上，於偵煙時發出警報。
- 七、人員傷亡：無。

參、檢討分析：

- 一、本件成功預警案例為臺北市政府消防局於109年4月18日執行「109年本府補助住宅用火災警報器」免費補助裝設。
- 二、本件火災原因疑似因煮食不慎造成冒煙蓄積引發火災。

肆、策進作為：

- 一、居家住宅用火災警報器應定期維護保養(每月至少自行檢測1次)，以保持功能正常，確保民眾生命安全。
- 二、宣導民眾除政府所補助裝設處外，應另自行購買裝設於住家內寢室、走廊、廚房及樓梯，藉以防護範圍更加完善。
- 三、宣導民眾於廚房烹煮時應有「人離火熄」之觀念，養成火源使用完畢隨時關閉瓦斯爐火習慣。
- 四、定期清理排油煙機油垢，防止火勢擴大延燒。
- 五、宣導民眾家中內部隔間、地板、天花板等裝潢，應使用不燃

性或耐燃材料，勿使用易燃之木質材質及易導熱鐵皮作為隔間之裝潢，確保室內防火區劃完整，以免造成火勢及濃煙迅速擴大蔓延，阻礙逃生。

伍、現場平面圖：

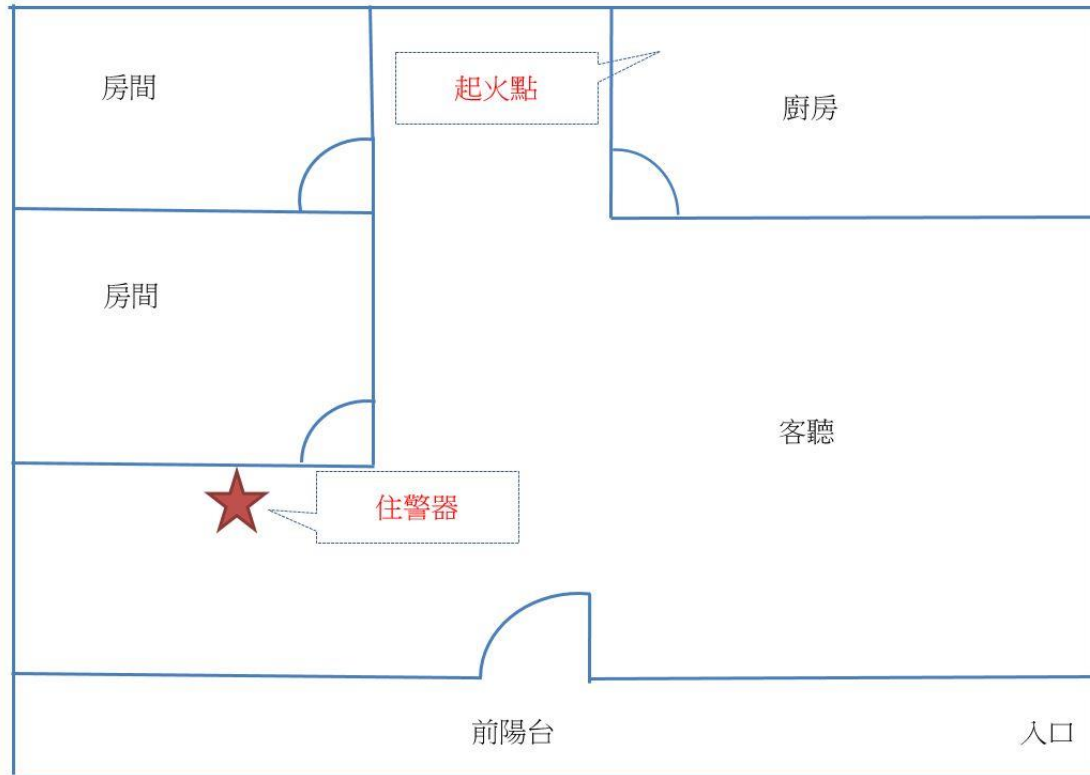


圖 1：平面圖

陸、現場照片：




圖 2：住警器裝設位置及動作情形

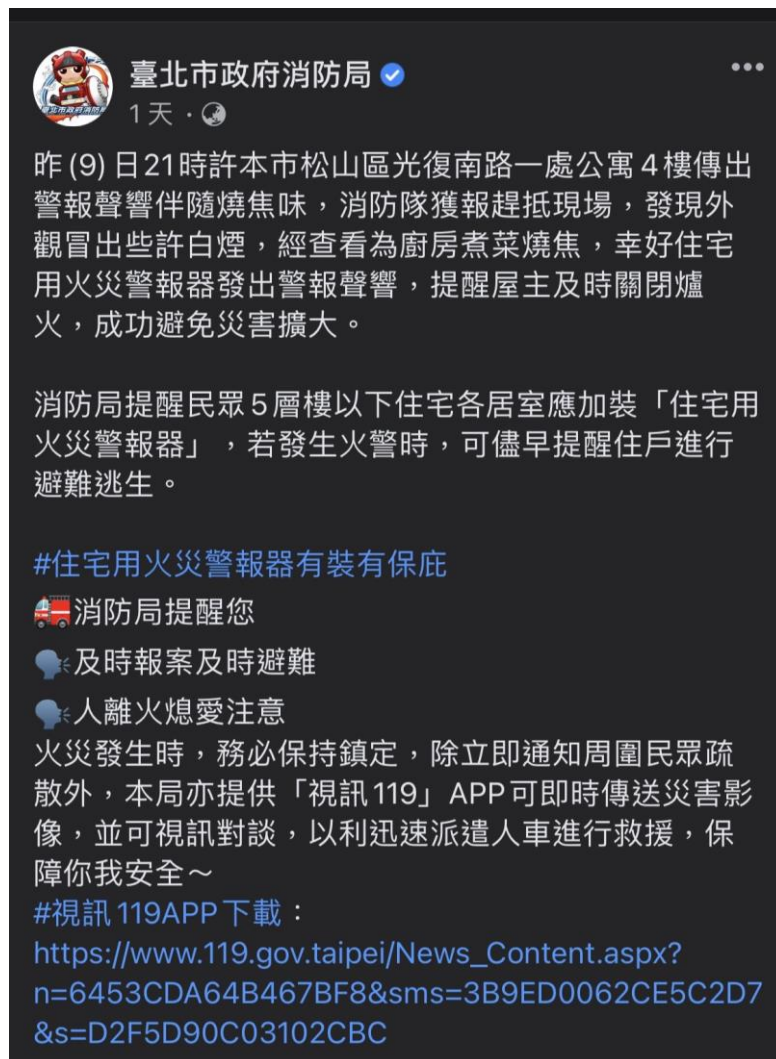


圖 3：煮焦爐具

柒、防範宣導

一、媒體宣導情形：無

二、FB 宣導情形



The image shows a Facebook post from the Taipei Fire Department. The post is in Chinese and describes a fire incident at an apartment building. It includes a warning to residents to install fire alarms and provides a link to download the '119 Vision' app. The post is dated '1 day' and has a verified profile icon.

臺北市消防局

1天 · 地球

昨(9)日21時許本市松山區光復南路一處公寓4樓傳出警報聲響伴隨燒焦味，消防隊獲報趕抵現場，發現外觀冒出些許白煙，經查看為廚房煮菜燒焦，幸好住宅用火災警報器發出警報聲響，提醒屋主及時關閉爐火，成功避免災害擴大。

消防局提醒民眾5層樓以下住宅各居室應加裝「住宅用火災警報器」，若發生火警時，可儘早提醒住戶進行避難逃生。

#住宅用火災警報器有裝有保庇

消防局提醒您

- 及時報案及時避難
- 人離火熄愛注意

火災發生時，務必保持鎮定，除立即通知周圍民眾疏散外，本局亦提供「視訊119」APP可即時傳送災害影像，並可視訊對談，以利迅速派遣人車進行救援，保障你我安全～

#視訊119APP下載：

https://www.119.gov.taipei/News_Content.aspx?n=6453CDA64B467BF8&sms=3B9ED0062CE5C2D7&s=D2F5D90C03102CBC

三、社區居家訪視宣導情形

