SUBARU　TRAILSEEKER/E-OUTBACK
2026-02 起





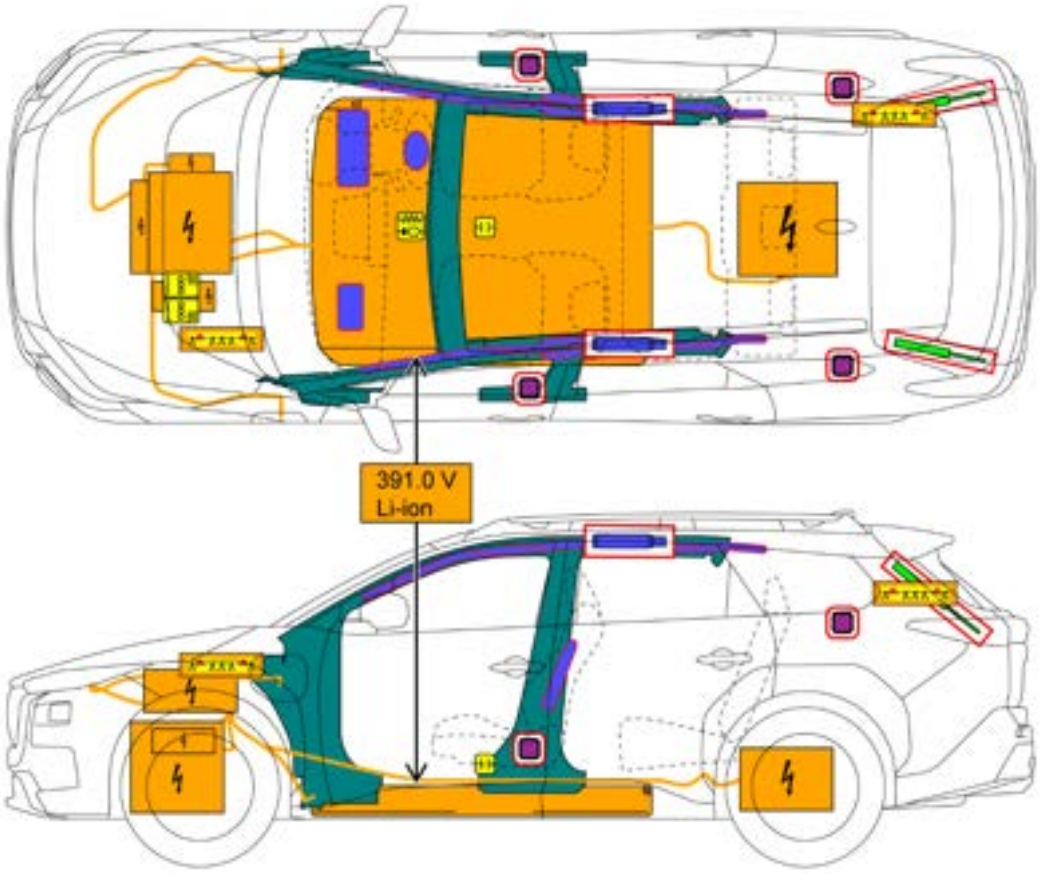

	氣囊		儲氣罐		安全帶緊縮器		氣囊控制單元		氣撐桿 / 預緊彈簧
	高強度區		電瓶，低電壓		超級電容，低電壓		高壓電池組		高電壓部件
	高壓電源線 / 組件		線束切斷						

	ID No.	版本 No.	版本日期	頁面
	TRAILSEEKER10	01	2026 / 02	1 / 4

緊急聯絡人: 免費服務專線 0800-486-168

1. 識別 / 認識

車輛可能會再次啟動，直到完全停止為止。

■ **車輛標誌位置**



台灣市場市售名稱為E-OUTBACK

■ **動力源: 鋰離子電池**



2. 固定 / 穩定 / 頂車

■ 完全固定車輛

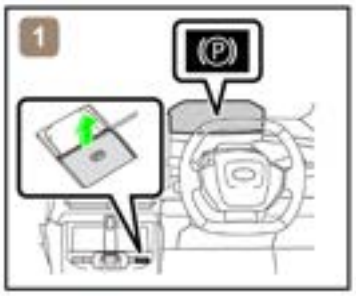

1)擋住車輪並拉起駐車煞車

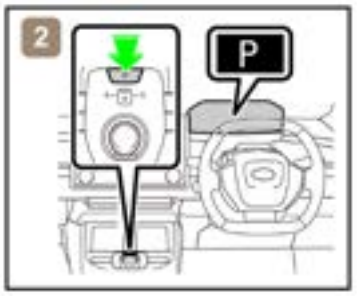

2) 按下P擋開關

■ 穩定頂車點

在前後柱下方的四個點放置木塊等小墊。

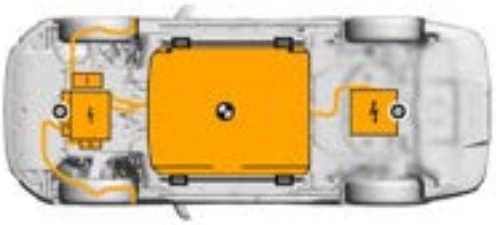

強化的頂車點　　標準頂車點　　標準頂車點

請勿在高壓電纜線下方放置木塊或救援空氣舉昇袋等，否則可能會導致火災或觸電。

3. 解除直接危害 / 安全規定

■ 如果需要操作以下任何系統，請在斷開電瓶之前操作它們。

電動門鎖	電動窗	電動座椅
電動尾門	電子駐車煞車	電子換擋裝置

12V電池斷開時，電器元件無法運作。

■ 執行主要或替代程序以完全關閉車輛。

<主要程序>

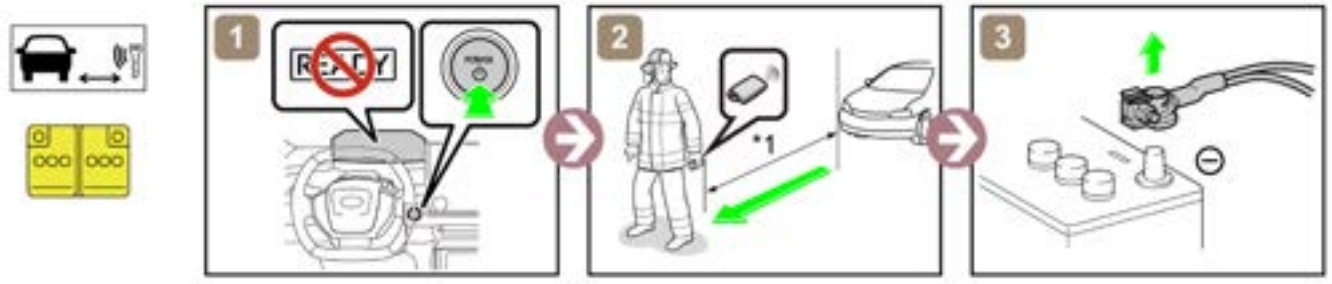

*1: 5 m 以上

<替代程序>

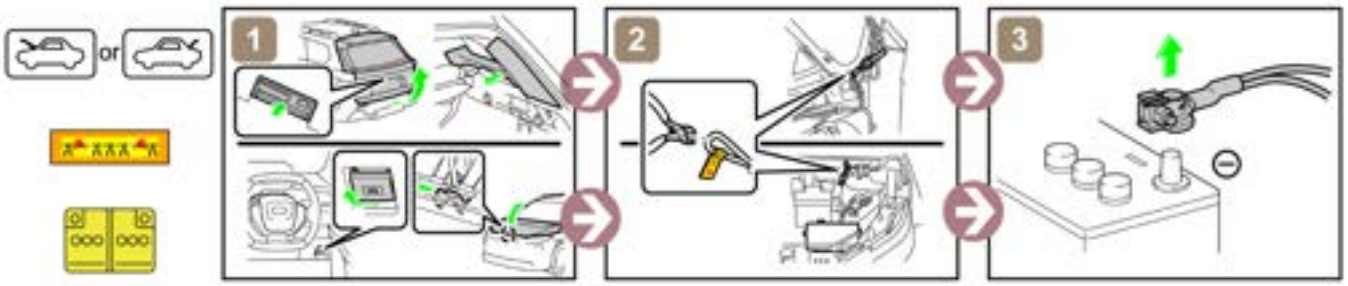

如果因事故導致安全氣囊彈出，高壓系統將自動關閉。

■ 12V 電池存取位置

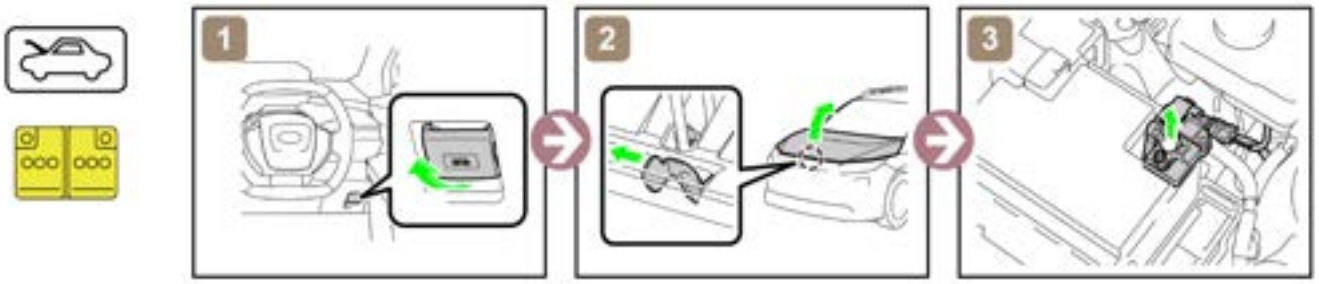

4. 進入車內

■ 車窗玻璃

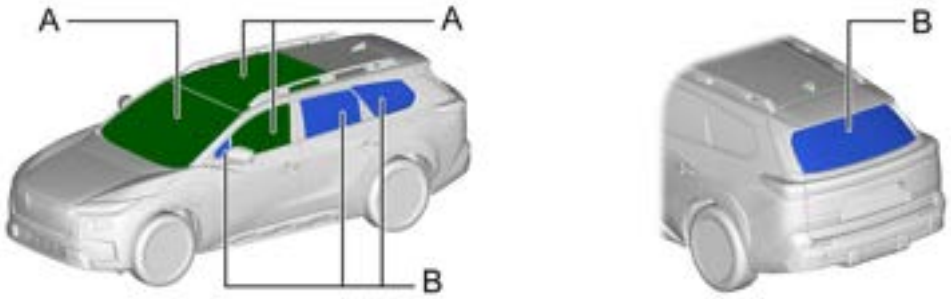

A	膠合玻璃	B	強化玻璃

5. 儲存電源 / 液體 / 氣體 / 固體


高壓鋰電池

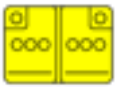
12 V 電瓶


冷媒





- 進行相關作業時，請配戴適當的個人防護裝備（PPE）。
- 無論任何情況，包括發生火災時，均不得破壞或拆卸電池外蓋，否則可能造成重度燒傷，或因觸電而導致嚴重傷害甚至死亡。

6. 發生火災時


使用大量的水。

假如已判定難以利用大量的水來撲滅高電壓電池火勢，建議讓高電壓電池自行燃燒殆盡。





可能會復燃！


充氣式避震器

對於可能產生彈射效應的充氣式避震器，請參考零件佈局圖。

7. 泡水時


當車輛被水淹沒時，請勿觸摸任何高壓組件或電纜線包括維修接頭， 否則可能會導致觸電。
僅能在將車輛從水中拖吊出來後才可在車輛上作業。

8. 拖吊 / 運輸 / 儲存



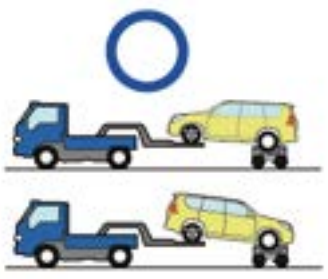



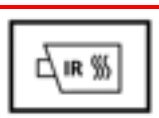

可能會復燃！

將車輛與其他車輛保持安全距離（15 m (49.2 ft) 或以上）存放。

9. 重要補足事項